

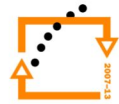


EVROPSKÁ UNIE



MINISTERSTVO ŠKOLSTVÍ,  
MLÁDEŽE A TĚLOVÝCHOVY

INVESTICE DO ROZVOJE VZDĚLÁVÁNÍ



OP Vzdělávání  
pro konkurenceschopnost

Kraj Vysočina



SPŠ  
STAVEBNÍ  
HAVLÍČKŮV  
BROD

# Téma: Zvuková stránka jazyka

Vypracoval: Mgr. Milan Pilař

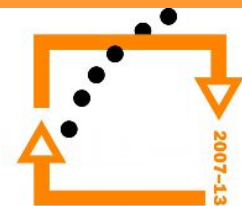
TENTO PROJEKT JE SPOLUFINANCOVÁN EVROPSKÝM SOCIÁLNÍM  
FONDEM A STÁTNÍM ROZPOČTEM ČESKÉ REPUBLIKY.



OP Vzdělávání  
pro konkurenceschopnost

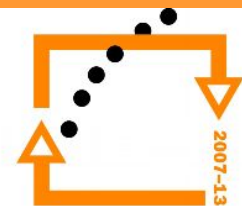
# Zvukové prostředky jazyka

- Slovní přízvuk
- Větný přízvuk (důraz)
- Větná melodie
- Členění na úseky (frázování)
- Tempo a barva hlasu



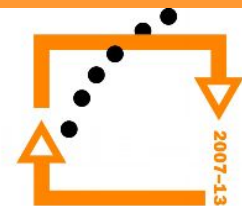
# Hlásky

- Samohlásky – tóny – zvukový proud bez překážek – otevřené – zavřené
- Souhlásky – šumy – do cesty se staví překážky
- **členění:**
  - retní – b, p (obouretné), v, f (zuboretné)
  - zubodásňové, dásňové (t, s, č, š)
  - nosové – n, ň, m
  - patrové – t, l,
  - hrtanové – k, g, h, ch



# Chyby ve výslovnosti hlásek

- Samohlásky:
  1. Krácení – prosim, vidim, rikám, dolu,...
  2. Prodlužování – móře, pivo, včera,...
  3. Široká výslovnost – e jako a = hele [hala], i jako e = vid' [vet']
  4. Tzv. zpívání – prodlužování v koncovkách – nedalá, dej to sém,



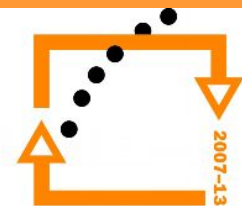
# Chyby ve výslovnosti hlásek

- Souhlásky:
  1. Vypouštění souhlásek [du, přídu, napíte se]
  2. Zjednodušená výslovnost [kerí, šak, eš'e, japko, náš't'eva]
  3. Splývání hlásek [od'elení, oci, babice, příte, přecíň]
  4. Změněná výslovnost [jedenást, čtyry, ščervenat]

# Úkol č. 1

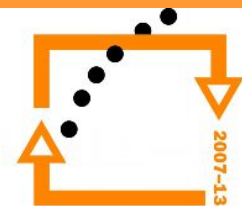
Najděte na internetu výpovědi lidí a zaznamenejte, zda se ve svém projevu dopouštějí chyb ve výslovnosti.

Zmapujte, jaké chyby se objevují nejčastěji.



# Literatura

- Český jazyk pro 1. ročník středních odborných škol – Marie Čechová, Jiří Kraus, Vlastimil Styblík, Ivana Svobodová, SPN, a. s., Praha 2000. 1. vydání, 176 stran, ISBN 80-7235-132-X
- <http://www.ujc.cas.cz/>



OP Vzdelávání  
pro konkurenceschopnost