



Téma: Podstata a fungování tržní ekonomiky – 7. část – Rovnovážný bod

Vypracovala: Ing. Jana Wasserbauerová

TENTO PROJEKT JE SPOLUFINANCOVÁN EVROPSKÝM SOCIÁLNÍM FONDEM A STÁTNÍM ROZPOČTEM ČESKÉ REPUBLIKY.

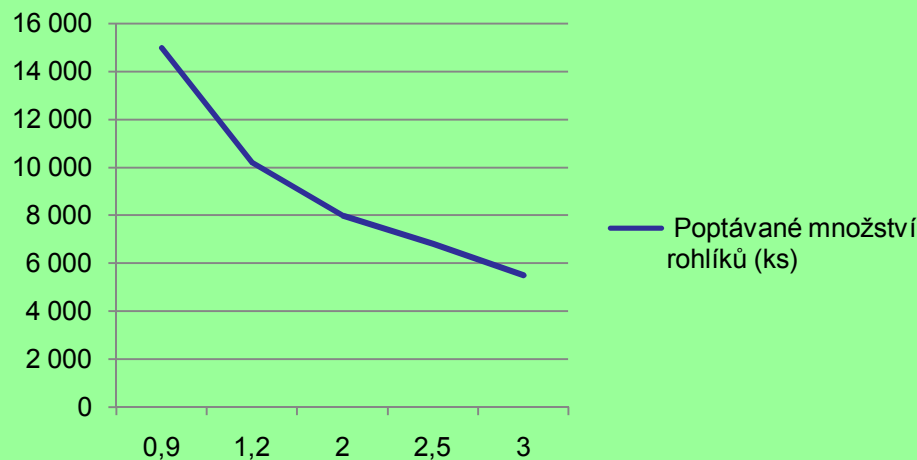


Poptávková křivka

Grafické znázornění poptávky, jak poptávka v závislosti na ceně klesá či roste.

Cena za 1 ks rohlíku	Poptávané množství rohlíků (ks)
0,9	15 000
1,2	10 200
2	8 000
2,5	6 800
3	5 500

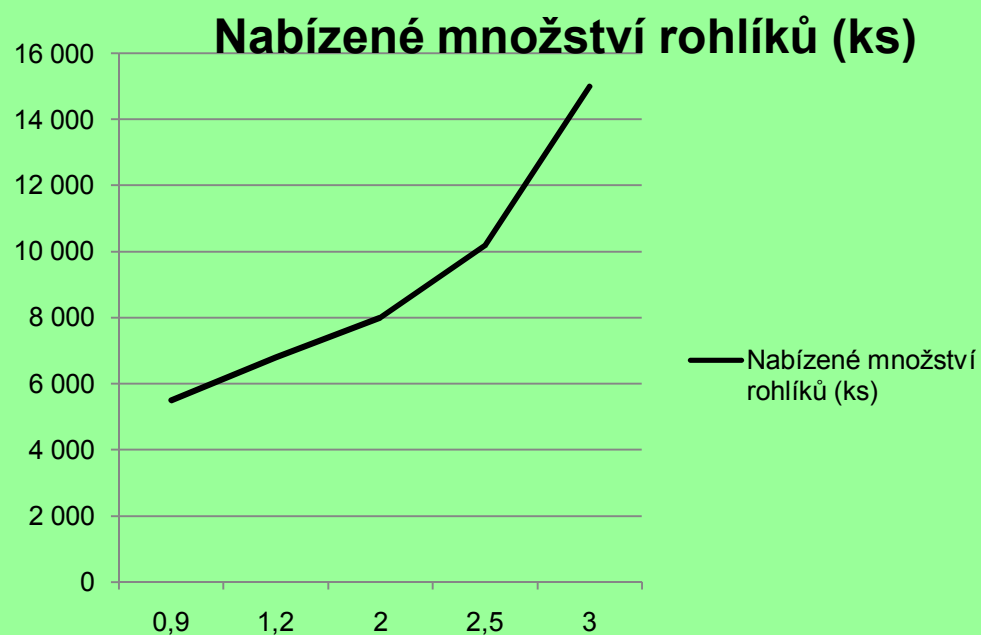
Poptávané množství rohlíků (ks)



Nabídková křivka

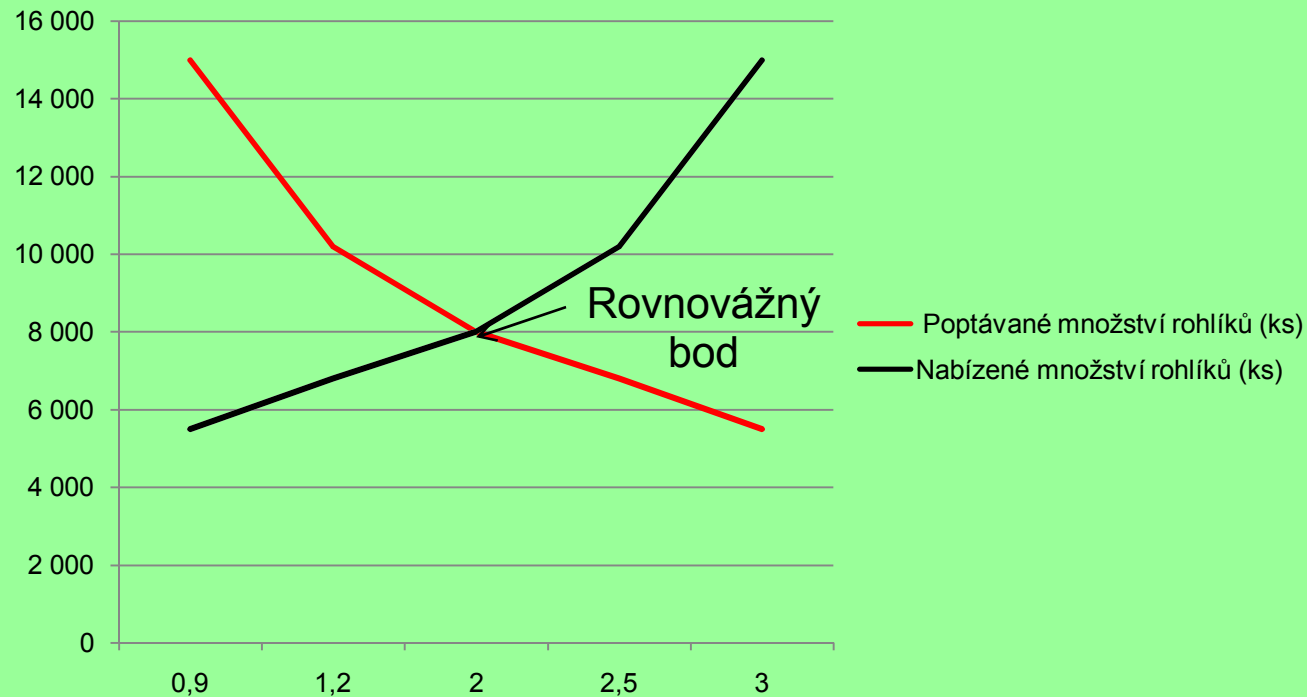
Grafické znázornění nabídky, jak nabídka v závislosti na ceně klesá či roste.

Cena za 1 ks rohlíku	Nabízené množství rohlíků (ks)
0,9	5 500
1,2	6 800
2	8 000
2,5	10 200
3	15 000



Působení nabídky a poptávky

Nabídka a poptávka

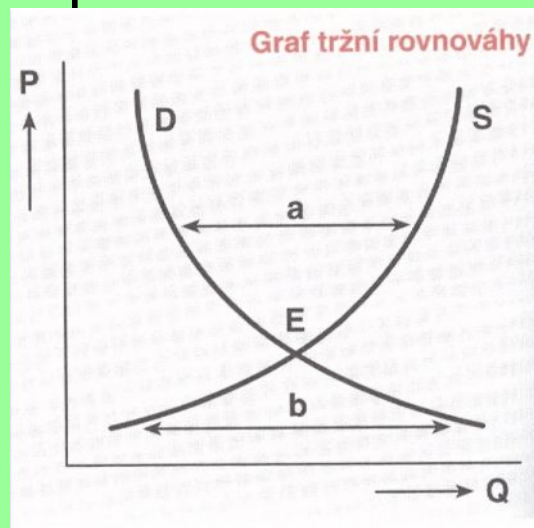


Rovnovážný bod

Rovnovážný bod je v průsečíku nabídky a poptávky, kdy cena zboží je nastavena tak, že nabízené zboží je rovno poptávanému zboží.

Neviditelné síly trhu vedou k utváření rovnovážných cen.

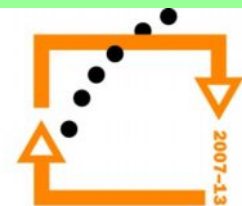
Rovnováha znamená nastavení takové ceny, za kterou jsou kupující ochotni dané množství koupit a prodávající stejné množství prodat.



Literatura

- ZLÁMAL, Jaroslav. MENDL, Zdeněk.
Ekonomie nejen k maturitě – obecná ekonomie. 2. vydání. Kralice na Hané.
Computer Media s.r.o.. 2008. 128 s. ISBN
978-80-86686-98-1

Děkuji za pozornost



OP Vzdelávání
pro konkurenceschopnost