



MINISTERSTVO ŠKOLSTVÍ,
MLÁDEŽE A TĚLOVÝCHOVY
INVESTICE DO ROZVOJE VZDĚLÁVÁNÍ



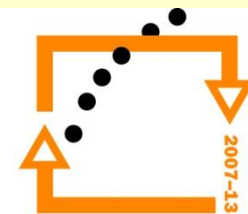
Kraj Vysočina



Téma: ArchiCAD výpisy překladů

Vypracoval: Ing. Wasserbauer Radek

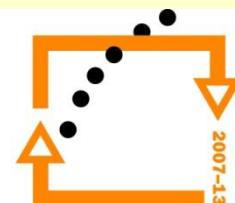
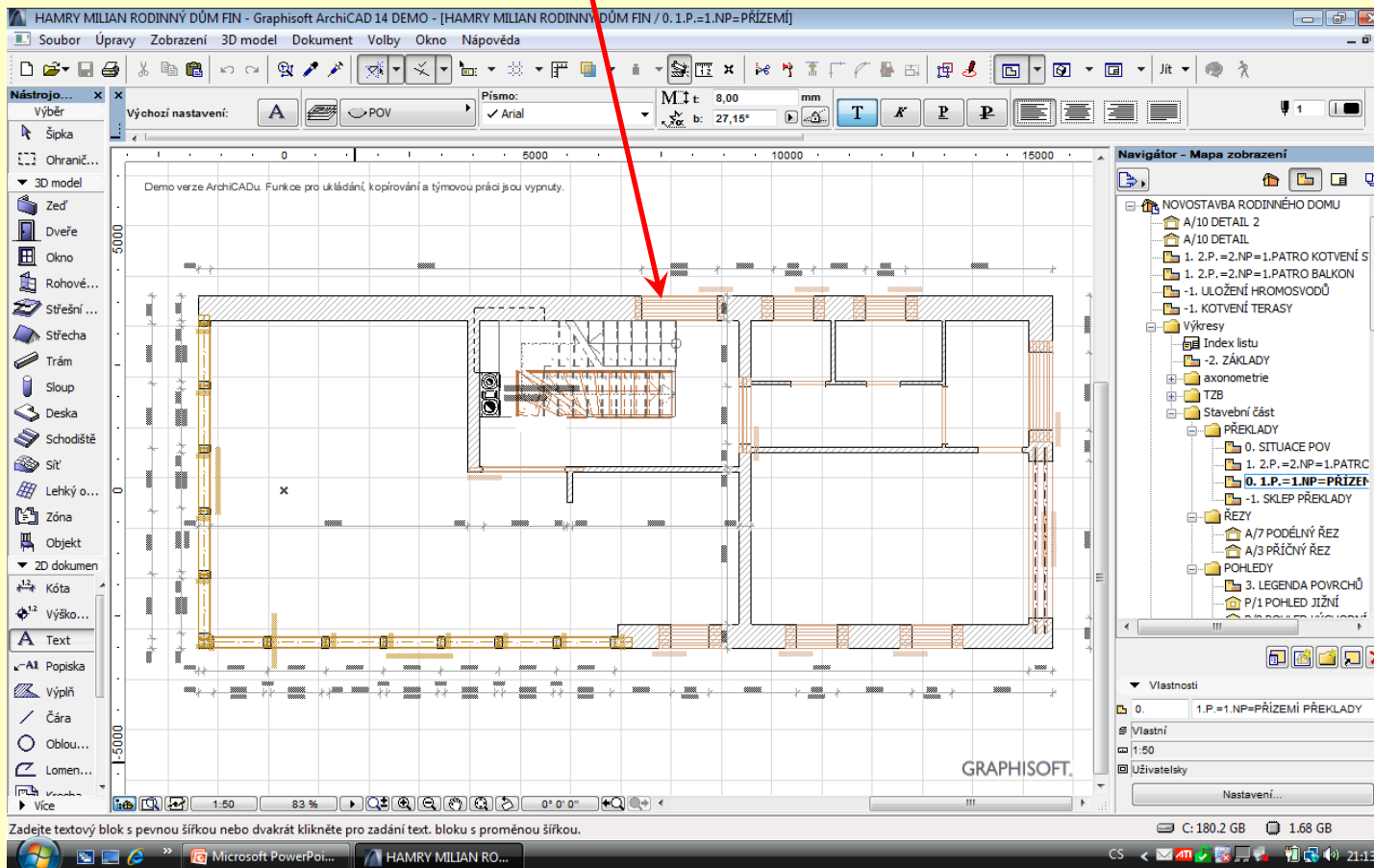
TENTO PROJEKT JE SPOLUFINANCOVÁN EVROPSKÝM SOCIÁLNÍM FONDEM A STÁTNÍM ROZPOČTEM ČESKÉ REPUBLIKY.



OP Vzdelávání
pro konkurenceschopnost

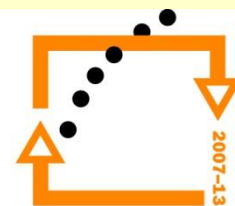
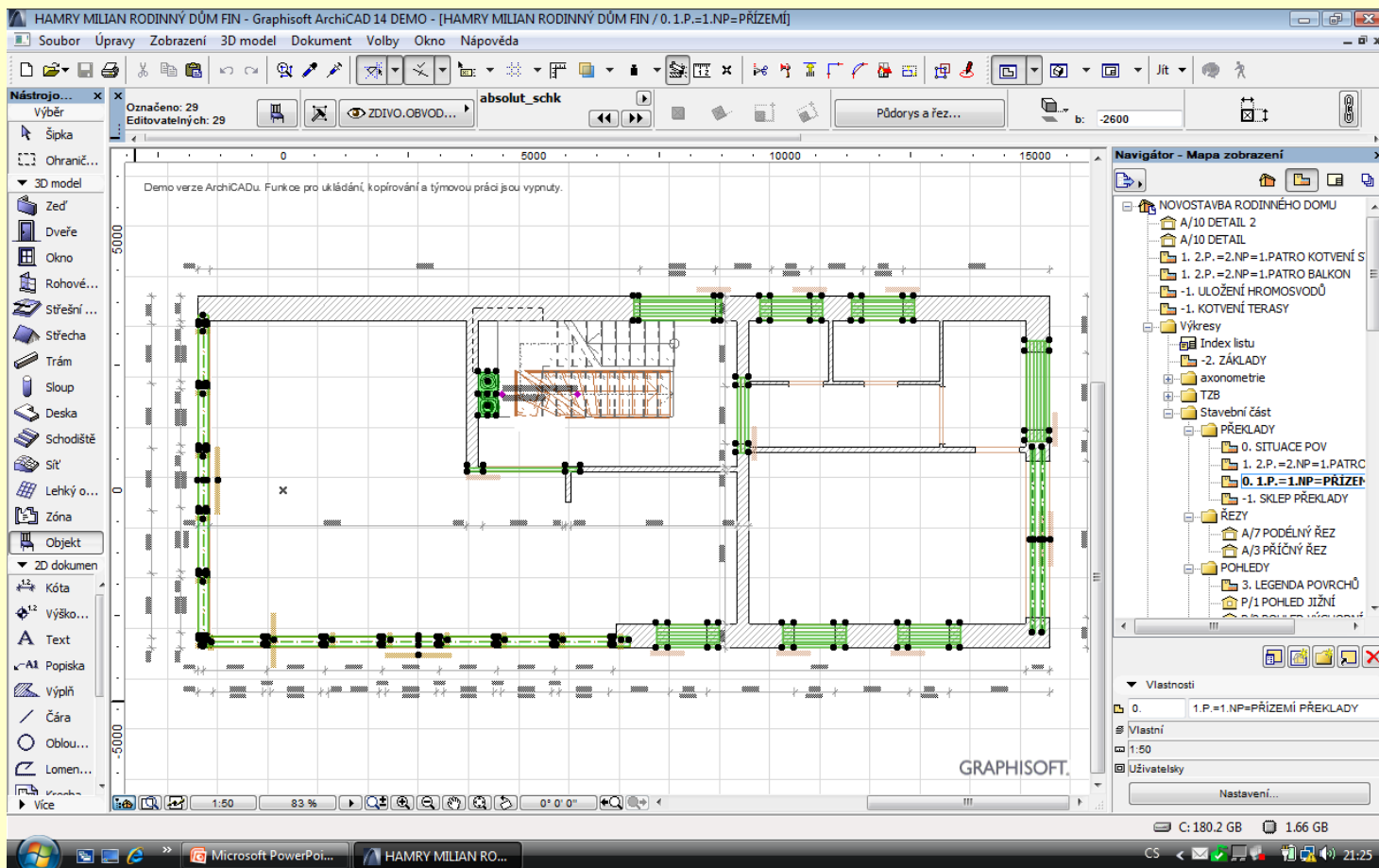
PŘEKLADY

Zapneme výkresy s překlady



OZNAČENÍ PRVKŮ

Označení všech prvků, jenž chceme vypsát



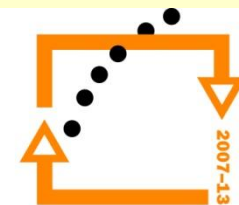
OP Vzdělávání
pro konkurenceschopnost

Výpis prvků

Zvolíme vhodný seznam
Necháme jej vypsát

The screenshot shows the ArchiCAD interface with a list of components in the main window and a project navigator on the right. The list includes items like 'Cena HEB profilu', 'Cena I profilu', 'Délka HEB 200', etc., with columns for quantity, unit, and price. The project navigator on the right shows a tree structure with 'Základní' selected.

QTY	UNIT	DESCRIPTION	QTY	UNIT	PRICE
1	/	/	/	/	/
16		Cena HEB profilu	0,000	Kč...	ks
9		Cena I profilu	0,000	Kč...	ks
14		Cena ker.překl.238..	1 809,000	Kč...	ks
2		Délka HEB 200	15,000	m...	ks
2		Délka I 160	35,000	m...	ks
2		Délka I 180	7,400	m...	ks
16		Hmotnost HEB profilu	919,500	Kg...	ks
9		Hmotnost I profilu	788,560	Kg...	ks
2		Hmotnost ker.překl.238..	550,000	Kg...	ks
16		Plocha HEB profilu	17,760	m2...	ks
5		Plocha I profilu	26,184	m2...	ks
1		Počet ker.překl.238-dl.1,25	30,000	Ks...	ks
1		Počet ker.překl.238-dl.1,50	3,000	Ks...	ks
1		Počet ker.překl.238-dl.1,75	6,000	Ks...	ks
1		Počet ker.překl.238-dl.2,00	6,000	Ks...	ks
1		Počet ker.překl.238-dl.2,25	1,000	Ks...	ks
7		Spotřeba tep.izolace	0,119	m3...	ks
1	13071220	Rev. dviška šachta	2,000	Ks	ks
1	17631220	Krak. deska pro obezdívku	1,000	Ks	ks
1	18681220	Lehká krycí deska pro obezdívku	1,000	Ks	ks
1	19041220	Maltová směs tenk. 10 kg	1,000	Ks	ks
1	22161400	Nápoj. adaptér14	1,000	Ks	ks
1	22162000	Nápoj. adaptér20	1,000	Ks	ks
1	22611220	Prof. komin. pata	1,000	Ks	ks
1	23131200	Sada distančních prvků	2,000	Ks	ks
1	23131820	Sada distančních prvků	2,000	Ks	ks
1	23161220	LA5 adaptér	1,000	Ks	ks
1	23311220	Stříška větrací šachty	1,000	Ks	ks
1	27040000	Kotvicí prvek do krovu	1,000	Ks	ks
1	30141200	Soupr. komin. paty12	1,000	Ks	ks
1	30142000	Soupr. komin. paty20	1,000	Ks	ks
1	50121200	Profilovaná vložka12	8,000	Ks	ks
1	50122000	Profilovaná vložka20	8,000	Ks	ks
1	51651220	Tvárnice ABSOLUT	29,000	Ks	ks

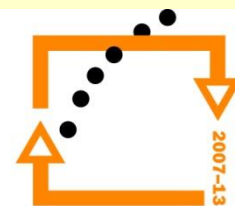


Zvolíme pohledy a uložíme jej na do stromu
pohledů

ULOŽENÍ PODHLEDU

The screenshot shows the ArchiCAD 14 DEMO interface. The main window displays a bill of materials (BOM) table with columns for quantity, description, and price. The table lists various components like profiles, lengths, and materials. On the right, the 'Navigátor - Mapa zobrazení' (Navigation - Map of Views) panel shows a hierarchical tree of views. A context menu is open over the 'Stavební část' (Building Part) folder, with the option 'Uložit aktuální zobrazení...' (Save current view...) selected. Other options include 'Nová složka', 'Vytvořit kopii', 'Přejmenovat...', and 'Odstranit'.

QTY	DESCRIPTION	UNIT	PRICE
1	Cena HEB profilu	Kč...	0,000
16	Cena I profilu	Kč...	0,000
9	Cena ker.překl.238..	Kč...	1 809,000
2	Délka HEB 200	m...	15,000
14	Délka I 160	m...	35,000
2	Délka I 180	m...	7,400
2	Hmotnost HEB profilu	Kg...	919,500
16	Hmotnost I profilu	Kg...	788,560
9	Hmotnost ker.překl.238..	Kg...	550,000
2	Plocha HEB profilu	m2...	17,760
16	Plocha I profilu	m2...	26,184
5	Počet ker.překl.238-dl.1,25	Ks...	30,000
1	Počet ker.překl.238-dl.1,50	Ks...	3,000
1	Počet ker.překl.238-dl.1,75	Ks...	6,000
1	Počet ker.překl.238-dl.2,00	Ks...	6,000
1	Počet ker.překl.238-dl.2,25	Ks...	1,000
7	Spotřeba tep.izolace	m3...	0,119
1	Rev. dvířka šachta	Ks	2,000
1	Krak. deska pro obezdívku	Ks	1,000
1	Lehká krycí deska pro obezdívku	Ks	1,000
1	Maltová směs tenk. 10 kg	Ks	1,000
1	Napoj. adaptér14	Ks	1,000
1	Napoj. adaptér20	Ks	1,000
1	Pref. komin. pata	Ks	1,000
1	Sada distančních prvků	Ks	2,000
1	Sada distančních prvků	Ks	2,000
1	IAS adaptér	Ks	1,000
1	Stříška větrací šachty	Ks	1,000
1	Kotvící prvek do krovu	Ks	1,000
1	Soupr. komin. paty12	Ks	1,000
1	Soupr. komin. paty20	Ks	1,000
1	Profilovaná vložka12	Ks	8,000
1	Profilovaná vložka20	Ks	8,000
1	Tvárnice ABSOLUT	Ks	29,000



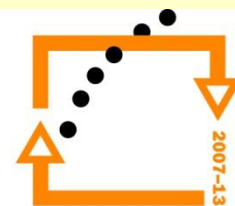
Okopírujeme správné údaje

Okopírujeme požadované údaje

The screenshot shows the ArchiCAD 14 DEMO interface. The main workspace contains a table with five rows of data. A red dashed line is drawn under the last row. The table data is as follows:

Počet ker.překl.238-dl.1,25	30,000 ks
Počet ker.překl.238-dl.1,50	3,000 ks
Počet ker.překl.238-dl.1,75	6,000 ks
Počet ker.překl.238-dl.2,00	6,000 ks
Počet ker.překl.238-dl.2,25	1,000 ks

The software interface includes a menu bar (Soubor, Úpravy, Zobrazení, 3D model, Dokument, Volby, Okno, Nápověda), a toolbar, a left-hand tool palette (Nástroje...), a top status bar (Výchozí nastavení: A, Pov, Arial, M, 8,00 mm, 27° 5' 0" b), and a right-hand Navigator (Mapa zobrazení) showing a project tree with folders like SITUACE POV, REZY, POHLEDY, and PŮDORYSY. The bottom status bar shows system information: C: 180.2 GB, 1.64 GB, and the time 22:36.



OP Vzdělávání
pro konkurenceschopnost

Výsledek

HAMRY MILIAN RODINNÝ DŮM FIN - Graphisoft ArchiCAD 14 DEMO - [F-03-02-05 PŘEKLADY 1.P. / Výkres]

Soubor Úpravy Zobrazení 3D model Dokument Volby Okno Nápověda

Nástroje... x

Výběr

Výchozí nastavení: A POB

Písmo: Arial

M: 8,00 mm

b: 27° 9' 0"

3D model

Zeď

Dveře

Okno

Rohové...

Střešní...

Střecha

Trám

Sloup

Deska

Schodiště

Sík

Lehký o...

Zóna

Objekt

2D dokumen

Kóta

Výška...

Text

A1 Popiska

Výplň

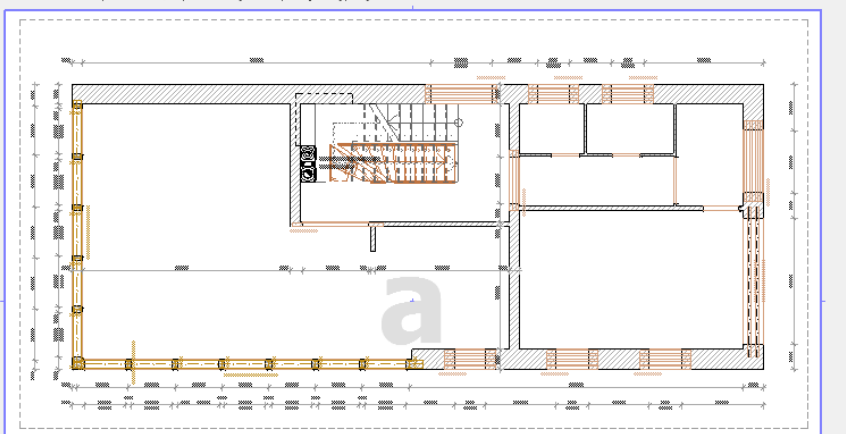
Čára

Oblou...

Lomen...

Více

Demo verze ArchiCADu. Funkce pro ukládání, kopírování a týmovou práci jsou vypnuty.



Počet ker.prék 1,238-dl. 1,25	30,000 ks
Počet ker.prék 1,238-dl. 1,50	3,000 ks
Počet ker.prék 1,238-dl. 1,75	6,000 ks
Počet ker.prék 1,238-dl. 2,00	6,000 ks
Počet ker.prék 1,238-dl. 2,25	1,000 ks

Strom podle podskupiny

- F-03-01-08 PŮDORYS 0
- F-03-01-09 ŘEZ AA - PÍ
- F-03-01-10 ŘEZ B/B POČ
- F-03-01-11 POHLED SEV
- F-03-01-12 POHLED JIŽ
- F-03-01-13 POHLED ZÁP
- F-03-01-14 POHLED VÝC
- F-03-01-15 AXONOMETI
- F-03-01-16 AXONOMETI
- F-03-01-17 AXONOMETI
- F-03-01-18 AXONOMETI
- F-03-01-19 AXONOMETI
- F-03-01-20 AXONOMETI
- F-03-01-21 AXONOMETI
- F-03-01-22 AXONOMETI
- F-03-02 KONSTRUKČNÍ ŘEŠ
- F-03-02-01 TECHNICKÁ
- F-03-02-02 ZÁKLADY
- F-03-02-03 SKLADBA ST
- F-03-02-04 skladba stro
- F-03-02-05 PŘEKLADY 1.P.**
- F-03-02-06 PŘEKLADY 2
- F-03-02-07 PŮDORYS KI

Vlastnosti

F-03-02-0 PŘEKLADY 1.P.

A3 na šířku WES-list

420 / 297

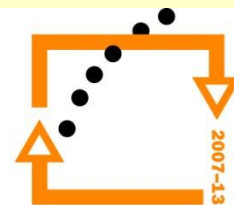
Nastavení...

GRAPHISOFT

Zadejte textový blok s pevnou šířkou nebo dvakrát klikněte pro zadání text. bloku s proměnou šířkou.

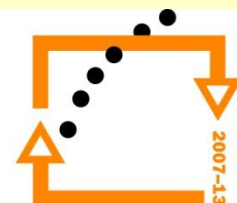
C: 180.2 GB 1.63 GB

CS 22:57



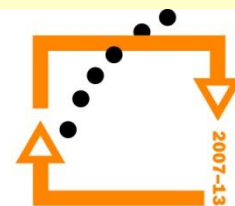
ZADÁNÍ PRÁCE

- Celý postup zopakujte na svém projektu tak, aby výsledek odpovídal vysvětlené části učiva
- Toto je nezbytné k postupu do další lekce



Použité materiály

Program Archicad 13 , obrázky autor



**OP Vzdelávání
pro konkurenceschopnost**